

Kulventil BA 3485S

Gäller för:

RSK:	450 88 76	450 88 77	450 88 78
	450 88 79	450 88 80	450 88 81

Montering:

1. Ventilen kan monteras i valfritt läge.
2. Ventilen ska monteras så den ej är utsatt för drag- eller tryckkrafter, böjande eller vridande moment (fig 1-4).
3. Montera den nya kulventilen mot befintliga kopplingar. Använd fast nyckel eller skiftnyckel. Ventilen ska hållas på den sida som är närmast anslutande komponent (fig 5).

Fig 1




Fig 2




Fig 3




Fig 4




Fig 5

